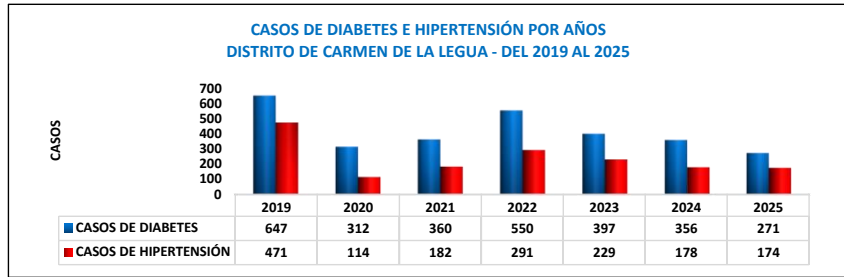


AÑOS	CASOS DE DIABETES	CASOS DE HIPERTENSIÓN
2019	647	471
2020	312	114
2021	360	182
2022	550	291
2023	397	229
2024	356	178
2025	271	174

Fuente: Base de datos HISMINSA

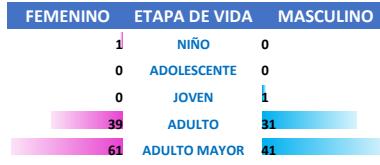


CASOS DE DIABETES POR ETAPA DE VIDA Y SEXO
AÑO 2025



Fuente: Base de datos HISMINSA

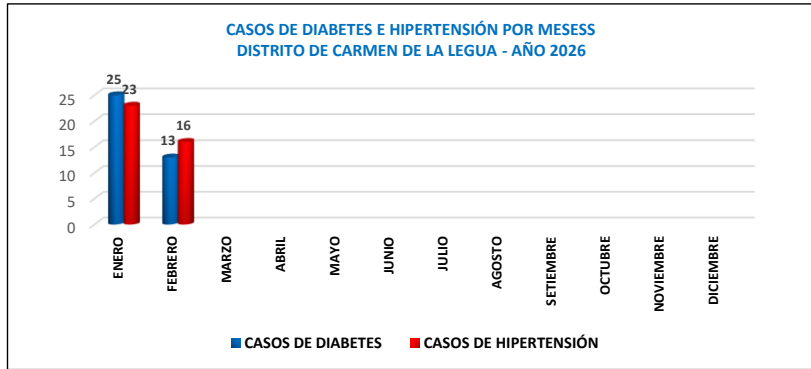
CASOS DE HIPERTENSIÓN POR ETAPA DE VIDA Y SEXO
AÑO 2025



Fuente: Base de datos HISMINSA

AÑO 2026	CASOS DE DIABETES	CASOS DE HIPERTENSIÓN
ENERO	25	23
FEBRERO	13	16
MARZO		
ABRIL		
MAYO		
JUNIO		
JULIO		
AGOSTO		
SETIEMBRE		
OCTUBRE		
NOVIEMBRE		
DICIEMBRE		
TOTAL	38	39

Fuente: Base de datos HISMINSA



CASOS DE DIABETES POR ETAPA DE VIDA Y SEXO
AÑO 2026



Fuente: Base de datos HISMINSA

CASOS DE HIPERTENSIÓN POR ETAPA DE VIDA Y SEXO
AÑO 2026



Fuente: Base de datos HISMINSA